



Проект
«23 февраля – День защитника Отечества»

Паспорт проекта «23 февраля – День защитника Отечества» для детей старшего дошкольного возраста с ограниченными возможностями здоровья

(проект разработан воспитателями: Якушевой О.А., Минигалиной А.Х., совместно с учителем-логопедом: Кузичевой М.В.)

Актуальность проекта

Патриотическое воспитание - одно из основных направлений в системе образования, это способ воздействия на чувства детей, их сознание, взгляды и представления.

Дети - дошкольники в недостаточной степени имеют представление о российской армии. Отсутствие интереса к Российской армии и желания в будущем стать защитником Отечества.

Знакомя детей с праздником «День защитника Отечества», мы зарождаем в сознании воспитанников патриотические чувства, чувство гордости за своё Отечество, любви к своей Родине, пытаемся вызвать желание быть такими же, как настоящие воины, надеясь, что в будущем, служба в Армии будет считаться для них почётной обязанностью.

Для этого необходимо расширить имеющиеся представления детей о вооружённых силах России, о том, каким должен быть настоящий мужчина, что нужно делать для достижения своих целей, для того, чтобы быть сильным, смелым, ловким.

Цель проекта: Создание условий для формирования нравственно – патриотических чувств и развития личности через организацию совместной познавательной деятельности.

Задачи проекта:

Образовательные:

- 1.Продолжить расширять представления у детей о Российской Армии, родах войск;
- 2.Закрепить знания о военных профессиях, о военной технике.
- 3.Учить составлять рассказ о военной технике.

Развивающие:

- 1.Развивать у детей познавательную активность, творческие способности.
- 2.Совершенствовать культуру речи: вести короткие диалоги в ситуации творческого и игрового общения.
- 3.Формирование умения развивать сюжет на основе знаний, полученных детьми при восприятии окружающей действительности, из литературных произведений.

Воспитательные:

- 1.Воспитывать у детей патриотические чувства и любовь к Родине, уважение к защитникам Отечества.
- 2.Воспитывать нравственные основы личности в процессе ознакомления детей с военными профессиями.
- 3.Воспитывать культуру общения, дружеские взаимоотношения, желание поддерживать друзей, заботиться о них.

Участники проекта: дети старшей группы с ограниченными возможностями здоровья, воспитатели, учитель-логопед, родители воспитанников.

Ожидаемые результаты:

1. Воспитанники имеют представление о празднике «23 февраля – День защитника Отечества!» (дети узнают и называют некоторые виды военной техники, знают и понимают необходимость профессии военнослужащих).
2. Дети проявляют интерес и уважение к армии, к защитникам Отечества.
3. Стремятся к совершенствованию своих физических качеств, к укреплению здоровья.
4. Повышение заинтересованности родителей (законных представителей) в формировании чувства патриотизма у детей.

Календарный план

Название этапа	Срок исполнения
<p>1.Подготовительный.</p> <ol style="list-style-type: none"> 1. Разработка плана реализации проекта; 2. Информирование родителей о целях, задачах проекта. 3. Изучение методической литературы по данной проблеме; 4.Подбор демонстрационного материала для реализации проекта; 5. Подбор дидактических, сюжетно – ролевых, подвижных игр для реализации проекта; 6.Организация предметно-пространственной среды: демонстрационный материал по теме «23 февраля», оформление тематического уголка: макет «Военная техника», папка-передвижка «Наша Родина под Защитой!», оформление стенда в приёмной группы «Защитники группы». 	05 февраля
<p>2.Основной</p> <ul style="list-style-type: none"> -Работа с детьми: -непосредственно – образовательная деятельность с детьми: - тематические занятия по теме, проведение с детьми бесед о российской армии, защитниках нашей Родины, по темам «Наша армия», «Кто такие защитники Отечества?»; -образовательная деятельность, осуществляемая в ходе режимных моментов: рассматривание иллюстраций, чтение художественной литературы, беседа, разучивание стихов, составление описательных рассказов о военной технике, используя макеты, изготовленные детьми, совместно с родителями; 	06-16 февраля

-изготовление подарков для пап и родственников;
 -исследовательская деятельность: маскировка на местности,
 -игровая деятельность: подвижные и дидактические игры,
 - спортивное развлечение «Мы- солдаты!»,
 -выставка макета «Военная техника»,
 -оформление стенда «23 февраля – День защитника Отечества» в раздевалке группы.

3.Заключительный

-Посещение библиотеки, участие детей в квесте «Один день в армии».
 -Участие педагогов, родителей в акции «Посылка солдату».
 -Поздравление пап, вручение открыток, изготовленных детьми.

19-20
февраля







Совместная деятельность педагогов, детей и родителей





№	Мероприятие	Дата	Ответственный
1.	Чтение художественной литературы - А.Барто «Кораблик», А.Митяев «Почему армия родная?». Беседа по теме.	06.02.2024	Воспитатель Якушева О.А..
2.	Оформление тематического уголка «Наша Родина под защитой!» папка -передвижка	07.02.2024	Воспитатель Якушева О.А.
3.	Исследовательская деятельность «Маскировка на местности»	07.02.2024	Воспитатель Минигалина А.Х.
4.	Спортивное развлечение «Мы- солдаты!»	08.02.2024	Воспитатель Минигалина А.Х. Учитель-логопед Кузичева М.В.

5.	НОД Речевое развитие «23 февраля-день рождения Российской армии».	09.02.2024	Логопед Кузичева М.В.
6.	Оформление стенда «Защитники группы»	12.02.2024	Воспитатель Минигалина А.Х.
7.	Игровая деятельность	13.02.2024	Воспитатель Якушева О.А.
8.	-Чтение художественной литературы А.Митяев «Почему армия родная?» - Рассматривание семейных альбомов«Папа в армии»	В течение всего проекта	Родители
9.	НОД Художественно- эстетическое развитие - Изготовление открыток папам -Изготовление макета «Военная техника» - Выразительное чтение стихов	06.02.-13.02.2024	Воспитатель Минигалина А.Х. Воспитатель Якушева О.А. Логопед Кузичева М.В. Родители
10.	НОД Речевое развитие «Наша Армия»	12.02.2024	Логопед Кузичева М.В.
11.	Участие в акции «Посылка солдату	13.02.2024	Воспитатель Минигалина А.Х. Воспитатель Якушева О.А. Логопед Кузичева М.В. Родители
11.	Посещение библиотеки, квест «Один день в армии»	21.02.2024	Воспитатель Якушева О.А. Логопед Кузичева М.В.


Реализация проекта (основной этап)

№ п/п	Образовательные области	Совместная деятельность взрослых и детей
1.	<p data-bbox="320 309 762 383">Социально-коммуникативное развитие</p> <p data-bbox="320 443 735 517"><i>1. Сюжетно-ролевая игра «Военные»</i></p>    <p data-bbox="320 1480 762 1554"><i>2. Чтение художественной литературы</i></p> 	<p data-bbox="815 309 1198 338">1.Игровая деятельность</p> <p data-bbox="815 398 1374 427">Сюжетно-ролевая игра «Военные»</p> <p data-bbox="815 495 938 524"><i>Задачи:</i></p> <ul data-bbox="815 539 1417 1093" style="list-style-type: none"> -формировать умение развивать сюжет в ходе игры; -учить детей выполнять правила ролевых отношений управления, подчинения, равноправия; -совершенствовать умение строить игру по предварительному коллективно- составленному плану – сюжету (определять персонажей, последовательность событий и действий); -воспитывать доброжелательные партнёрские отношения. <p data-bbox="815 1137 1177 1167"><i>Дидактические игры :</i></p> <ul data-bbox="815 1182 1150 1301" style="list-style-type: none"> «Собери картинку» «Запомни и назови» «Отгадай загадку» <p data-bbox="815 1496 1369 1659">2. Чтение художественной литературы -А. Барто «Кораблик», Андрей Ошнуров «В нашей армии».</p>

 <p>3.Участие в акции «Посылка солдату»</p>  <p>4. Посещение библиотеки</p>	<p>Чтение художественной литературы (родители) А.Митяев «Почему армия родная?»</p> <p>3.Цель: Развитие положительных эмоций, чувства взаимопомощи.</p> <p>4.Участие в квесте «Один день в армии»</p>
<p>2. Познавательное развитие</p> <p>Маскировочное окрашивание</p>    	<p>Организация целенаправленного исследования маскировки тел под цвет окружающей среды при помощи камуфляжа (специальной ткани) «Маскировочное окрашивание»</p>

		
3.	<p>Речевое развитие</p>   	<p>1.НОД «23 февраля-день рождения Российской армии». Цель: расширение и обобщение представлений об армии, родах войск, о том, что 23 февраля - день рождения российской армии. Задачи: 1. Обогащать, уточнять, расширять и активизировать словарь за счет слов: танк, самолет, корабль, армия, военный, танкист, моряк, солдат, летчик, флот и т. д. 2. Закрепить знания о противоположностях: высоко-низко, далеко-близко, быстро-медленно, тихо-громко. 3. Учить образовывать множественное число имен существительных. 4. Воспитывать уважение к службе в армии, желание служить в ней. Материал для занятия: Папка-передвижка.</p> <p>2. НОД «Наша Армия» Цель: составление описательного рассказа о видах военной техники с использованием макетной продукции. Задачи: 1.Закрепить у детей накопившиеся понятия(<i>танк, военный самолет, корабль</i>) и военными профессиями (<i>танкист, летчик, моряк, солдат</i>). 2.Обогащать, уточнять, расширять и активизировать словарь по теме. Коррекционно-развивающие задачи: 3.Учить детей составлять описательный рассказ о видах</p>

		<p>военной техники.</p> <p>4. Воспитывать любовь к Родине, чувства гордости за свою армию. Воспитывать желание быть похожими на сильных российских воинов.</p> <p>Материал для занятия: макет военной техники, изготовленный детьми совместно с педагогами и родителями.</p>
<p>4.</p>	<p>Художественно-эстетическое развитие</p>  	<p>1. НОД Стихи к «Дню защитника Отечества».</p> <p>Цель: активное участие детей в театрализованной деятельности, посредством выразительного чтения стихов.</p> <p>2. Художественная продукция Изготовление открыток «Подарок папе»</p> <p>Задачи: учить детей рисовать гуашевыми красками. Воспитывать у детей художественный вкус.</p> <p>3. Изготовление макета «Военная техника»</p> <p>Задачи: учить детей работать с пластилином. Воспитывать у детей художественный вкус. Беседа о военной технике.</p>
<p>5.</p>	<p>Физическое развитие</p>  	<p>Спортивное развлечение «Мы солдаты»</p> <p>Цель: способствовать психологическому сближению детей, развитию положительных эмоций, чувства взаимопомощи.</p> <p>Задачи:</p> <ul style="list-style-type: none"> - Расширять представления детей о государственном празднике. - Развивать основные физические качества дошкольников (ловкость, силу, быстроту, выносливость, гибкость); способствовать развитию положительных эмоций. - Воспитывать любовь к Родине, проявление у детей интереса к

	<p>армии, уважения к защитникам Отечества.</p>
---	--

Продукт проекта:

1. Макет «Военная техника»;
2. Подарки для пап и родственников (открытки);
3. Посылка для солдата срочной службы (акция «Посылка солдату»);
4. Папка-передвижка
5. Стенд в приемной группы «Защитники группы» (оформление к «23 февраля»).

Результат

Во время проведения проекта, у детей повысился уровень познавательных и творческих навыков, коммуникативных способностей. В группе пополнена предметно-развивающая среда демонстрационными материалами. Родители стали активными участниками образовательного процесса, повысилась заинтересованность родителей в формировании чувства патриотизма своих детей.

Список используемой литературы

1. Бардышева Т.Ю., Моносова Е.Н. логопедические занятия в детском саду. Старшая группа. – М: Издательство «Скрипторий2003», 2012-240с.
2. Комплексные занятия по программе «От рождения до школы» под редакцией Вераксы Н.Е., Комаровой ТС., Васильевой М.А.; авт.-сост. Лободина Н. Волгоград; Учитель, 2011г.
3. Лыкова И.А. Изобразительная деятельность в детском саду: планирование, конспекты занятий, методические рекомендации. Старшая группа. – М.: «КАРАПУЗ-ДИДАКТИКА», 2009 – 208с., переиздание.

Стенд «Защитники группы»



Чтение художественной литературы

Составление описательного рассказа о военной технике



Экспериментальная деятельность



Спортивное развлечение «Мы солдаты»



Продукт проекта

Макет военной техники



Папка – передвижка «Наша армия сильна»

Поздравительные открытки



Акция «Посылка солдату»

